

GELOOF.NU – Methode voor geloofsonderwijs



www.geloof.nu/GO
Online opdrachten,
handleiding en meer

Omschrijving van de lesinhoud van Tekstboek 1 - 6, Beeldboek 1 - 4, *Dit geloof ik!* het Belijdenisboek en de Dankdagtiendaagse.

De lesinhoud van Tekstboek 1-3 en Beeldboek 1-3 loopt parallel, Beeldboek 4 behandelt deels de inhoud van Tekstboek 5.

Online bij ieder deel Handleiding / extra materiaal, zie www.geloof.nu/GO

Tekstboek 1 en Beeldboek 1 (lesstof in beeld en eenvoudige taal)

Handleiding als brochure + cd-rom, online versie in voorbereiding. Beeldboekopdrachten online.

Blok 1 God is God

- 1.1 Wie is God? Gods eigenschappen.
- 1.2 De God van de hemel maakt zich bekend in bijbel en schepping.
- 1.3 God is de Drie-enige.
- 1.4 God de Zoon. Hij is God en was er altijd. Wat Hij doet.
- 1.5 God de Heilige Geest. Hij is de Geest van schepping, leven, vernieuwing.

Blok 2 God is Vader

- 2.1 God de Vader. Alles wat leeft is er omdat Hij het wil. God wil vader van mensen zijn.
- 2.2 Vader heeft alles geschapen uit niets. Hoe groot is zijn macht en wijsheid.
- 2.3 God schiep de mens naar zijn beeld. Wat betekent dat?
- 2.4 De engelen zijn Gods goede dienaren. De duivel is in het begin Gods vijand geworden.
- 2.5 God houdt van zijn schepping. Hij is uit op redding.



Blok 3 God is Koning

- 3.1 Het loopt God niet uit de hand. Iedereen moet Hem erkennen als koning.
- 3.2 Gods plan en Gods regering. Gods wil gebeurt. Zijn voorzienigheid is een sterke kracht.
- 3.3 God en het lijden. God helpt altijd, Hij is het lijden de baas en wil het niet. Hij redt.
- 3.4 God strijdt tegen het kwaad. God spreekt recht en verwijdert radicaal het kwaad.
- 3.5 God maakt alles nieuw. Vloek, zonde en dood verdwijnen, alles wordt volmaakt.

Blok 4 De Kloof

- 4.1 De zondeval. Adam en Eva kozen ervoor God ongehoorzaam te zijn. De gevolgen zijn er nog.
- 4.2 De erfzonde. Zondigheid wordt doorgegeven van vader op zoon. Geen mens is zonder zonde.
- 4.3 Wat is zonde? Het kwaad wat je doet, het goede wat je nalaat, het kwade wat je wilt.
- 4.4 De straf. Eeuwig zonder God zijn, dat is geen leven, dat is dood. Zonder God blijft er niets over.
- 4.5 We komen er niet uit. Mensen zelf kunnen niet zonde en dood overwinnen. God moet redden.

Tekstboek 2 en Beeldboek 2 *(lesstof in beeld en eenvoudige taal)*

Handleiding als brochure + cd-rom, online versie in voorbereiding. Beeldboekopdrachten online.

Blok 5 De Brug

- 5.1 Een Middelaar! De Zoon van God wordt mens en gaat bemiddelen. Hij staat garant voor schuld.
- 5.2 De namen van de Middelaar. Betekenis van Jezus, Christus, Heer en Zoon van God.
- 5.3 De Middelaar wordt ontvangen en geboren. Geboren zonder zonde.
- 5.4 Veroordeeld en gekruisigd. Onschuldig en toch de doodstraf. Jezus droeg de vloek van God.
- 5.5 Gestorven, begraven, neergedaald in de hel. Jezus werd in onze plaats door God verlaten.

Blok 6 De oversteek



- 6.1 Christus staat op uit de dood. Jezus' dood geeft leven. Hij is sterker dan de dood.
- 6.2 Christus neemt plaats op de troon. Jezus is koning in de hemel. Hij regeert over zijn kinderen.
- 6.3 Christus komt weer. Jezus komt terug om recht te spreken. Zonde en dood definitief verdwenen.
- 6.4 Vergeving, opstanding, eeuwig leven. Het wordt goed tussen God en mensen dankzij Jezus.
- 6.5 Met Christus sterven en opstaan. Een nieuw leven begint nu al, elke dag. Strijd tegen zonde!

Blok 7 De Oorsprong

- 7.1 Christus vergadert zijn kerk. Jezus zelf roept vanaf het begin van de wereld mensen tot zijn volk.
- 7.2 Waarom lid van de kerk? Zonder kerk geloven kan niet. Je krijgt elkaar en samen Gods woord.
- 7.3 Waar of vals? Hoe weet je wanneer een kerk gehoorzaam is aan haar Heer? Maakt het uit?
- 7.4 Veel verschillende kerken I In vogelvlucht 5 momenten uit de geschiedenis van de kerk.
- 7.5 Veel verschillende kerken II Hoofdstromingen in kerken. Een handig onderscheid.

Blok 8 Je Plaats

- 8.1 De wereld. Wat de bijbel zegt over deze wereld waarin je leeft. Het begrip antithese.
- 8.2 Vreemdeling. Tijdelijk bewoner op aarde maar onderweg naar de vaste bestemming.
- 8.3 Je zekerheid. Eigendom zijn van Jezus Christus, daar komt niets of niemand tussen.
- 8.4 Kind van het licht. Stralen als sterren, je gaat het zien als iemand kind van God is.
- 8.5 Op de tweesprong. Kies je voor de duisternis? Of voor leven met God in het licht?



Tekstboek 3 en Beeldboek 3 *(lesstof in beeld en eenvoudige taal)*

Gebedskaart en presentaties bij Onzevader, zie www.geloof.nu. Train met de groep rond het persoonlijk gebed. Handleiding als brochure + cd-rom, online versie in voorbereiding. Beeldboekopdrachten online.

Blok 9 De Ontmoeting I

- 9.1 Het verbond. God maakt een afspraak met mensen. Hij belooft God en vader te zijn. En wij?
- 9.2 De doop. Afbeelding en garantiebewijs van Gods belofte. God wil vader zijn van zijn kind.
- 9.3 De kinderdoop. God gaat door in mensen geslachten. De volgende generatie hoort er ook bij.
- 9.4 Luisteren naar Gods Woord. God vertelt veel over zichzelf. Je leert Hem kennen in de bijbel.
- 9.5 Het gebed 1. Bidden is praten met God. Indeling Onzevader en eerste bede.

Blok 10 De Ontmoeting II

- 10.1 Het gebed 2. De tweede bede. God luistert naar je. Hij is je vader en koning.
- 10.2 Het gebed 3. De derde bede. Je bidt tot de Heilige. Zijn wil is goed, je vraagt gehoorzaamheid.
- 10.3 Het gebed 4. De vierde bede. Bidden om wat je nodig hebt. Bouwstenen van het gebed.
- 10.4 Het gebed 5. De vijfde bede. Vergeving voor jou en ook anderen vergeven. Voorbede doen.
- 10.5 Het gebed 6. De zesde bede. Gods redding van het kwaad. Lof voor Hem! Verhoring.

Blok 11 Het Lichaam

- 11.1 De ambten, ambtsdragers. Wat is een ambt? En wat betekent leiding geven en dienen?
- 11.2 De ambten, ouderling, diaken, dominee en jij. Wat is de plek en taak van iedereen?
- 11.3 De kerkenraad. Iedereen een plek als een levende steen. Nodig de ouderling uit voor gesprek.
- 11.4 Het kerkverband / de kerkorde. Kerken krijgen elkaar en kunnen veel voor elkaar betekenen.
- 11.5 De tucht. Elkaar bij de les houden, dat doe je omdat je van elkaar houdt. Begin bij jezelf.

Blok 12 Je Doel

- 12.1 Waar leef je voor? Denken over je levensdoel. Wat is dankbaar leven voor God?
- 12.2 Je bent maar één keer jong. Genieten binnen Gods goede en wijze grenzen.
- 12.3 De ideale mens. Hoe je zou willen zijn en wat God daarover vertelt.
- 12.4 Je strijd tegen het kwaad. Satan wil je aanvallen. Vechten doe je met de wapens van God.
- 12.5 Wat je overhoudt. Veel is betrekkelijk en verdwijnt. Je richten op wat echt belangrijk is.

Tekstboek 4

Bij blok 13 en 14 pictogrammen om begrippen te verduidelijken. Maak met de groep een folder over de weg die God met mensen gaat en leer zelf 'moeilijke termen' verwoorden, want dit is wat jij gelooft.

Handleiding als brochure + cd-rom, online versie in voorbereiding.

Blok 13 De Liefde


- 13.1 De uitverkiezing. Stappenplan van Gods heil. God kiest zijn kinderen uit, al voor de schepping.
- 13.2 Roeping en wedergeboorte. God roept mensen bij zich voor hun redding. Je hart wordt nieuw.
- 13.3 Geloof en bekering. Geloof, een geschenk van God, een antwoord aan Hem. Radicaal omkeren.
- 13.4 Rechtvaardiging. De drievoudige aanklacht wordt verscheurd. Schuldig ben je, vrijspraak krijg je.
- 13.5 Heiliging. Ook vrij gemaakt van zondemacht. God leert je nieuw leven elke dag weer.

Blok 14 De Bruiloft

- 14.1 Volharding. Onzekerheid, twijfel.. Gods Geest helpt je volhouden en trouw te zijn.
- 14.2 Verheerlijking. Een nieuw lichaam, een nieuw leven. God geeft je een leven zoals Hij bedoelde.
- 14.3 Het avondmaal I Afbeelding en garantie, maaltijd van verzoening om je geloof sterker te maken.
- 14.4 Het avondmaal II Zelfbeproeving, vieren met vooruitkijken naar het feestmaal dat komt.
- 14.5 De keuze. Wat is belijdenis doen? Antwoord geven op je doop, Gods hand aannemen.


Blok 15 De Leden

- 15.1 De gemeenschap der heiligen. God geeft mensen aan elkaar. Christus is samenbindende factor.
- 15.2 Een hele organisatie! Hoe zit je gemeente in elkaar, wie doet wat? Hoe ben je gemeenschap?
- 15.3 Je eigen plaats in het lichaam. Welke plek je hebt en hoe je je gaven kunt gebruiken.
- 15.4 Liefde en vrede. Omgangsvormen, in de kerk leef je allemaal van vergeving. Onderlinge liefde.
- 15.5 Buiten de gemeente. Organisaties van christenen die iets willen betekenen voor de wereld.



Blok 16 Je Omgang

- 16.1 Ik en mezelf. Je mag er zijn. Je bent een kostbaar schepsel van God.
- 16.2 Vriendschap. God geeft relaties. Over positieve en negatieve vriendschap en hoe je vriend bent.
- 16.3 Je naaste. Wie is je naaste? Het voorbeeld van Christus volgen.
- 16.4 Politiek en milieu. Christen zijn in het land waar je leeft, de wereld waar je woont.
- 16.5 De media. Toetsen aan de bijbel, goed en slecht gebruik. Wat mooi en waardevol is.



Beeldboek 4 (lesstof in beeld en eenvoudige taal)

Beeldboek 4 behandelt stof uit Jaar 4, 5, 6 (niet parallel). Wetskaart en presentatie, zie www.geloof.nu.
Beeldboekopdrachten online.

- Les 0-10 De tien geboden, met daarbij een wetskaart.
- Les 11-15 God brengt mensen samen in de kerk, je viert daar het avondmaal en wacht op de komst van Jezus.
- Les 16 God houdt van je, Hij maakte je, zoals jij bent.
- Les 17 Vrienden, een cadeau van God.
- Les 18, 19 Leven als christen met je spullen en op Gods aarde.
- Les 20 Vertellen over Jezus.

Tekstboek 5

Rond de wet kan in een project de betekenis van de '10-voor-nu' aan de gemeente getoond worden.
Handleiding online, klassieke versie als brochure + cd-rom.

Blok 17 De Verdieping I

- 17.1 De wet inleiding. De wet is regel van dankbaarheid. Dubbele liefdegebod. Drie uitlegeregels.
- 17.2 Het eerste gebod. Welke afgoden er zijn. Het dienen van de enige ware God.
- 17.3 Het tweede gebod. God alleen dienen zoals Hij het graag ziet. Niet eigenwijs zijn.
- 17.4 Het derde gebod. Gods naam eerbiedig gebruiken. Hem loven en prijzen.
- 17.5 Het vierde gebod. De dag van God vieren. Het is feest bij Hem! Vrijheid, ook van je werk.

Blok 18 De Voeding

- 18.1 De kerkdienst. In de kerk ontmoet God zijn volk al eeuwenlang. Doel, je houding en liturgie.
- 18.2 De preek. Het werk van de Geest door Gods woord. Hoe je luistert.
- 18.3 De sacramenten. De bedoeling en betekenis van sacramenten.
- 18.4 Elkaar opbouwen. Bijbelstudie, persoonlijk en samen, bidden, elkaar aansporen en helpen.
- 18.5 De belijdenissen. Nut van belijdenissen, hoe anderen het verwoorden. Je eigen belijden.

Blok 19 Je Uitstraling I

- 19.1 De tweede tafel van de wet. Liefde als vervulling van de wet. Dankbaarheid.
- 19.2 Het vijfde gebod I. Ouders en kinderen, Gods ordening. Verschil macht en gezag.
- 19.3 Het vijfde gebod II, de overheid. Gezag dat God geeft om de maatschappij te ordenen.
- 19.4 Het zesde gebod I. God is eigenaar van het leven. Respect voor leven in praktijk.
- 19.5 Het zesde gebod II. Zuinig zijn op je eigen leven. Niet roekeloos, niet verslaafd. Blij met je leven.

Blok 20 Je Uitstraling II

- 20.1 Het zevende gebod I. Het huwelijk, een geschenk van God. Trouwen, samenwonen, scheiden?
- 20.2 Het zevende gebod II, seksualiteit en verkering. Jij en seksualiteit. Zuiver, heilig zijn. Verkering.
- 20.3 Het achtste gebod. God is eigenaar, mensen zijn rentmeester. Rijk zijn, gierig zijn, delen.
- 20.4 Het negende gebod. Zonde van het woord tegenover waarheid. Liegen, roddelen of eerlijk zijn.
- 20.5 Het tiende gebod. Geen zonde bedenken, het niet eens meer willen.

Tekstboek 6

Met gesprekken over 'wat kies jij' en ondersteuning persoonlijk bijbellezen met afsluitend bijbelblok. Handleiding online, klassieke versie als brochure + cd-rom.

Blok 21 De Verdieping II

- 21.1 Eén houvast. Wat belangrijk is in je leven en je grootste probeem. Leven met God.
- 21.2 Veilig onder Vaders hoede. God is herder, zijn zorg is goed. Dat merk je, je mag vertrouwen.
- 21.3 Volg Mij! Wat de oproep inhoudt. Bereken je winst en verlies
- 21.4 De vrucht van de Geest. De Geest verandert je. Kenmerken van een nieuw leven kun je zien.
- 21.5 De gaven van de Geest. Bijzondere cadeaus van de Geest die Hij uitdeelt aan wie Hij wil.

Blok 22 De Groei

- 22.1 Gemeentegroei. Danken voor Gods gaven in de gemeente. Sterke en zwakke punten.
- 22.2 Zending. Vertel het goede nieuws door. Dat gebeurde en gebeurt.
- 22.3 Evangelisatie. Doorvertellen en getuigen, in georganiseerd verband, in je eigen gemeente.
- 22.4 Getuigen van je geloof. Zelf vertellen: zo goed is God! Hoe je dat doet.
- 22.5 De schare die niemand tellen kan. Je ziet het niet altijd zomaar, tel in geloof Gods volk.

Blok 23 Je Motivatie

- 23.1 Net als Hij! Jezus is het grote voorbeeld. WWJD. Profeet en priester en koning zijn.
- 23.2 'Geloofshelden'. Voorbeelden van gelovigen in bijbel en eigen omgeving. Zelf voorbeeld zijn.
- 23.3 Je profiel. De innerlijke eigenschappen die je kunt leren uit de zaligsprekingen van Jezus.
- 23.4 Volhouden! Wat je tegenhoudt en hoe je volhoudt. De Geest is coach. Trouw bijbellezen, bidden.
- 23.5 Heel eerlijk. Eerlijk kijken in het diepste van je hart. God ziet je. Beangstigend? Bemoedigend?

Bij herziening van Tekstboek 6 is de inhoud van Blok 24 gewijzigd.

Blok 24 Je Bestemming

- 24.1 De bijbel. God maakt zich bekend, doel van de bijbel, feitelijke waarheid. Belang van lezen
- 24.2 Een lange geschiedenis. De lange lijn in de bijbel, het eindpunt en jouw plek in dat geheel.
- 24.3 Bijbellezen I. Over genres. Geschiedenissen, wetten, wijsheid en poëzie; leesvragen als hulp.
- 24.4 Bijbellezen II. Profeten en visioenen. Wat is profetie, wie spreekt?, gelaagdheid en leesvragen.
- 24.5 Bijbellezen II. Evangeliën, Handelingen en brieven. Over de inhoud, leesvragen, jouw antwoord.

Dit geloof ik!

Introductie en samenvatting van geloofsonderwerpen. Met de belijdeniskaart, wetskaart en gebedskaart.

Opdrachten online

- Les 1 : Zelf geloven
- Les 2 : God de Vader
- Les 3 : God de Zoon
- Les 4 : God de heilige Geest
- Les 5 : Zo geloof ik
- Les 6 : Ik in de spiegel
- Les 7 : Aan tafel.

Met als bijlage de belijdenis-, wets- en gebedskaart; een handreiking voor catecheten, gemeenten en kerken en suggesties voor een belijdenisdienst.





Belijdenisboek

*Met leesteksten over een parallelgroep belijdeniscatechisanten over en rond de lesonderwerpen.
Handleiding en opdrachten online.*

- Les 1 : Openbare geloofsbelijdenis: Jouw jawoord
- Les 2 : Gods goede nieuws!
- Les 3 : God: Vader, Zoon en Geest
- Les 4 : God de Vader is Schepper
- Les 5 : God de Vader regeert
- Les 6 : Zonde en straf
- Les 7 : Jezus de Verlosser I
- Les 8 : Jezus de Verlosser II
- Les 9 : De heilige Geest
- Les 10 : Geloof en uitverkiezing
- Les 11 : De kerk I
- Les 12 : De kerk II
- Les 13 : Woord en sacramenten
- Les 14 : De doop
- Les 15 : Het avondmaal
- Les 16 : De sleutels van het hemelrijk
- Les 17 : Gods wet
- Les 18 : Bidden
- Les 19 : Jezus komt weer!
- Les 20 : En nu verder...

Met bijlagen voor jongeren, catecheet, kerkenraad en gemeente.

Informatieve bijlagen over de bijbel, belijdenissen, handige links en een tijdbalk.

Ook verkrijgbaar:

Dankdagtiendaagse

Voor jezelf en voor gemeenteprojecten.

Leef in anderhalve week toe naar de dankdagdienst. Doel van de tiendaagse is dat je bewust wordt van Gods zegeningen, zodat je concreet kunt danken. Een tweede doel is om in gesprek te raken met anderen, thuis en in de gemeente.

Tien dagen leesteksten die je persoonlijk, in het gezin, als studentenhuis of in een woongroep kunt gebruiken, met concrete suggesties voor acties en gesprek. De dagleestekst wordt ook in eenvoudige taal aangeboden.

Met een handreiking voor bespreking op drie niveaus: basisschoolkinderen (bijbelklasgroepen), jeugdgroepen en wijkgroepen. Voor de hele gemeente: de aanbiddingsmuur.

En verder: suggesties gedaan voor de dankdagdienst.

Meer informatie en materiaal op www.geloof.nu/go

Meer informatie op www.geloof.nu.

Voor reacties en vragen: info@geloof.nu.

